

# ELDOM

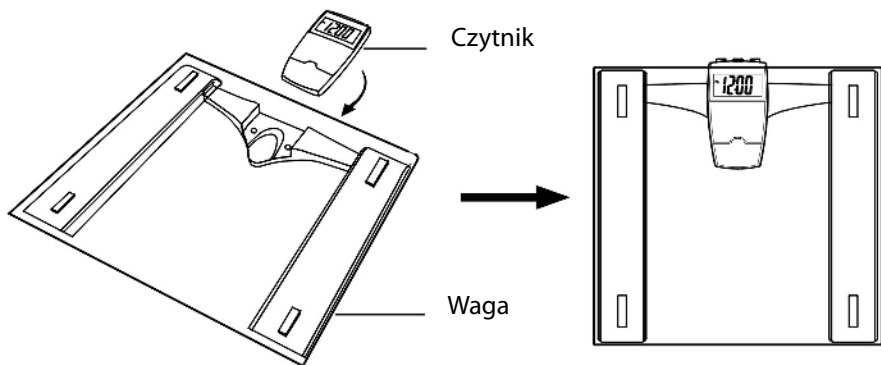
ELEKTRONICZNA  
WAGA  
OSOBOWA

BWO200

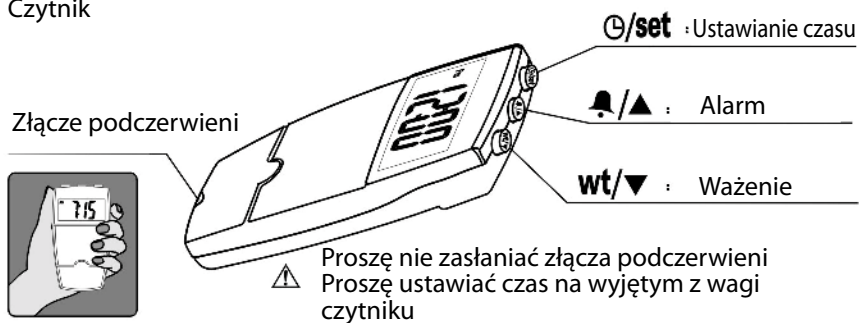
CE

# Elektroniczna waga osobowa

## ■ Elementy urządzenia



## ■ Czytnik



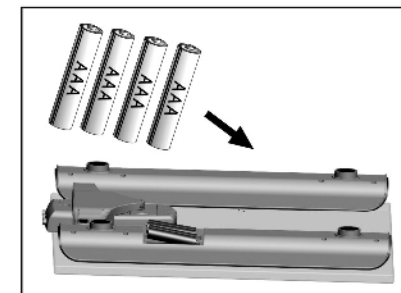
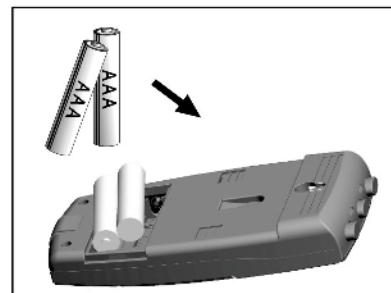
## ■ Wyświetlacz



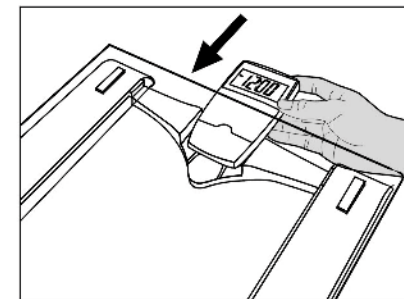
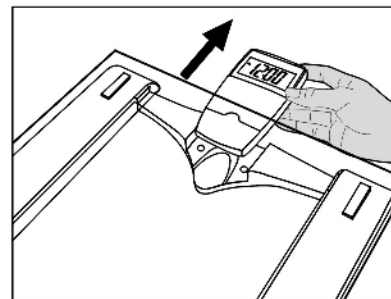
## ■ Funkcje i parametry

Bezprzewodowy czytnik  
Zegar  
Alarm  
Automatyczne włączenie  
Automatyczne wyłączenie  
Wskaźnik rozładowanych baterii  
Max obciążenie 180kg

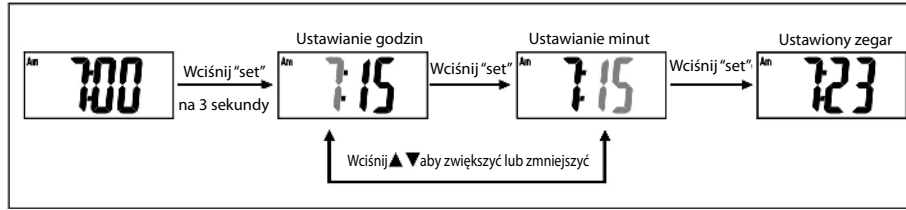
## ■ Zasilanie



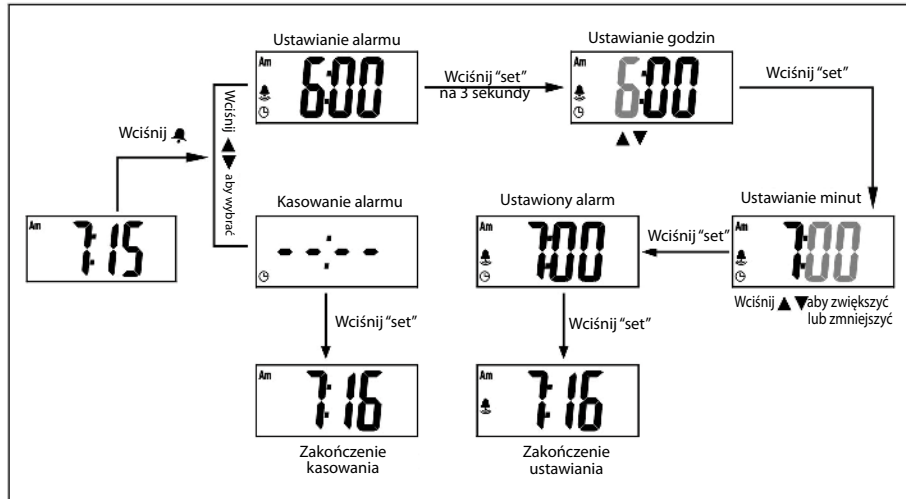
## ■ Wyciąganie i wkładanie czytnika



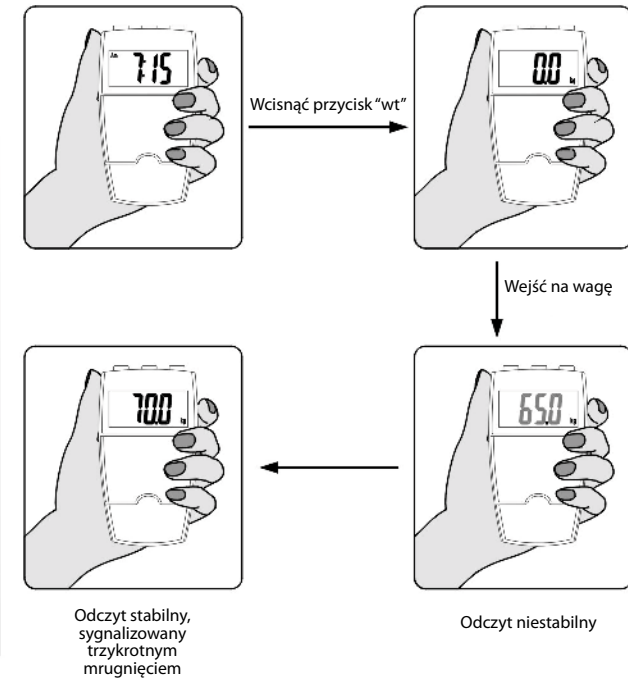
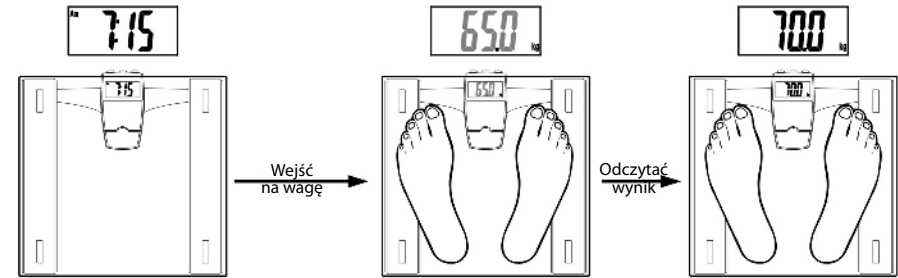
## ■ Ustawianie zegara



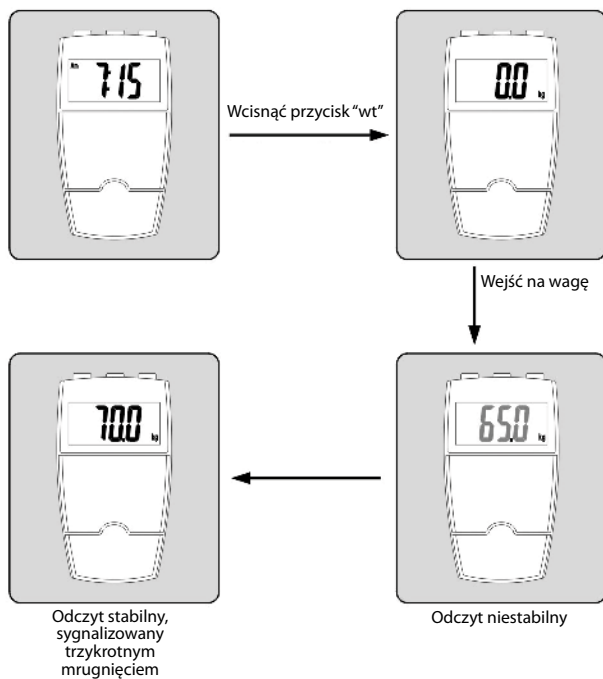
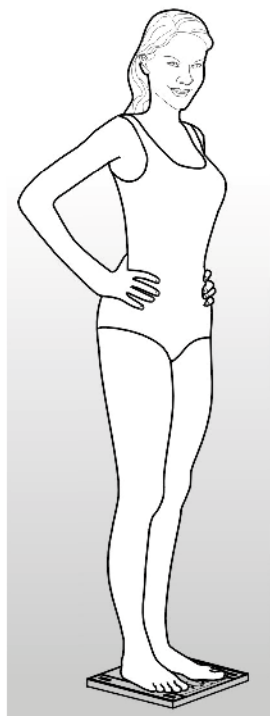
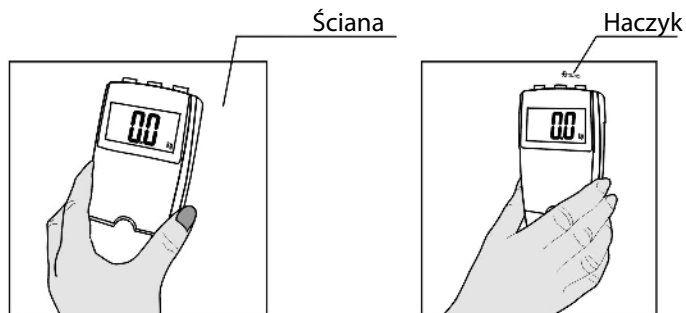
## ■ Ustawianie alarmu



## ■ Ważenie



## Sposób montażu czytnika na ścianie



## ■ Pozostałe wskazania wyświetlacza

**h-Lo** Słabe baterie w czytniku. Proszę wymienić baterie.

**b-Lo** Słabe baterie w wadze. Proszę wymienić baterie.

**Err** Przeładowanie wagi.

## ⚠ Czyszczenie i konserwacja

1. Należy używać suchej lub lekko wilgotnej, miękkiej tkaniny do czyszczenia wagi. Nie używać silnych środków chemicznych i alkoholu.
2. Wilgotna powierzchnia wagi może być śliska. Przed wejściem na wagę upewnić się, że powierzchnia wagi jest sucha aby uniknąć poślizgnięcia.
3. Zawsze używać wagi na twardym płaskim i stabilnym podłożu. Nie używać na dywanach i wykładzinach.
4. W przypadku dłuższego okresu nie używania wagi zaleca się wyjęcie baterii.
5. Nie rzucać urządzeniem i nie wskakiwać na nie. Unikać uderzeń i potrząsania.
6. Nie należy samemu naprawiać wagi, grozi to utratą gwarancji.