



INSTRUKCJA OBSŁUGI ROZDRABNIACZA BL100

Gratulujemy Państwu dokonania trafnego wyboru. Mamy nadzieję, iż użytkowanie sprzętu marki ELDOR przyniesie Państwu wiele radości. W celu uniknięcia problemów z użytkowaniem prosimy o zapoznanie się z poniższą instrukcją.

DANE TECHNICZNE

- napięcie zasilania 230V ~ 50Hz
- moc znamionowa 200W
- dopuszczalny czas pracy ciągłej: 30 sekund
- czas przerwy przed ponownym użytkowaniem: 5minut

BUDOWA URZĄDZENIA

- A.** Włącznik I/II bieg
- B.** Korpus urządzenia
- C.** Rozdrabniacz
- D.** Pojemnik
- E.** Podstawka pojemnika
- G.** Pokrywa pojemnika do miksowania
- H.** Nóż
- I.** Adaptor trzepaczki
- J.** Pojemnik do miksowania
- K.** Podstawka pojemnika
- M.** Trzepaczka
- N.** Podstawka na akcesoria

WSKAZANIA BEZPIECZEŃSTWA

- Przed użyciem dokładnie przeczytać instrukcję.
 - Nie zanurzać przewodu lub urządzenia w wodzie.
 - Nie pozostawiać dzieci bez opieki w pobliżu urządzenia.
 - Nie używać na wolnym powietrzu.
 - Przed czyszczeniem odłączyć urządzenie od sieci.
 - Urządzenie przeznaczone jest tylko do użytku domowego.
 - Nie używać urządzenia w przypadku uszkodzenia kabla lub wtyczki, gdy urządzenie spadło lub zostało uszkodzone w inny sposób. Naprawę urządzenia należy powierzyć autoryzowanemu serwisowi.
 - Napraw sprzętu może dokonać jedynie autoryzowany punkt serwisowy.
- Wszelkie modernizacje lub stosowanie innych niż oryginalne części zamiennych lub elementów urządzenia jest zabronione i zagraża bezpieczeństwu użytkownika.

GWARANCJA

Warunki gwarancji podane są w karcie gwarancyjnej.

OCHRONA ŚRODOWISKA

- urządzenie jest zbudowane z materiałów, które mogą być poddane ponownemu przetwarzaniu lub recyklingowi,
- należy je przekazać do odpowiedniego punktu, który zajmuje się zbieraniem i recyklingiem urządzeń elektrycznych i elektronicznych,

CZYSZCZENIE I KONSERWACJA

Przed przystąpieniem do czyszczenia wyjąć wtyczkę z gniazdka.

Urządzenia nie wolno zanurzać w wodzie.

Mikser wytrzeć wilgotną szmatką lub ręcznikiem.

Rozdrabniacz (C) w celu umycia można odłączyć od miksera (B).

Można go myć wodą z dodatkiem płynu do mycia naczyń. Nie wolno go zanurzać całkowicie w wodzie. Zanurzać można tylko końcówkę z nożem.

UŻYTKOWANIE URZĄDZENIA

Przed pierwszym użyciem należy wszystkie elementy poza korpusem dokładnie umyć i wysuszyć.

Duży pojemnik (D) służy jedynie jako naczynie pomocnicze a jego kształt ogranicza możliwość chlapania np. przy ubijaniu białek.

Trzepaczka (M) służy tylko do ubijania jajek. Używanie trzepaczki do innych produktów spowoduje uszkodzenie urządzenia.

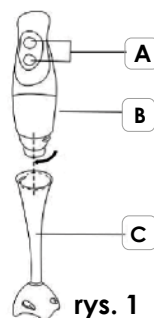
Nie wolno używać urządzenia do rozdrabniania lodu, kości i innych twardych produktów lub do mielenia orzechów, kawy i suszonych roślin strączkowych.

Jeśli urządzenie się zablokuje, należy przed wyczyszczeniem wyłączyć je z sieci.

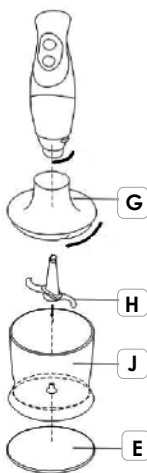
Nóż rozdrabniacza (C) oraz nóż (H) są bardzo ostre. Można je dotykać tylko przy wyłączonym z sieci urządzeniu i dopiero jak nóż się zatrzyma.

Należy przestrzegać czasu pracy ciągłej urządzenia. Przekroczenie czasu pracy oraz brak wystarczających przerw w pracy urządzenia mogą doprowadzić do nieodwracalnego uszkodzenia silnika.

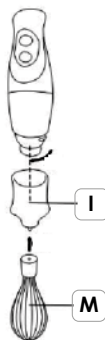
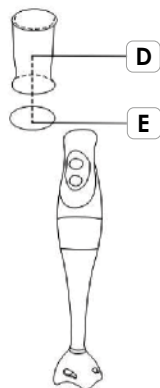
Pojemniki (D, J) nie nadają się do mycia w zmywarce i do przechowywania produktów w lodówce. Akcesoria i pojemniki nie są przystosowane do przygotowywania gorących potraw. Jeżeli urządzenie zwalnia podczas miksowania lub ubijania należy przerwać pracę i w miarę możliwości rozredzić miksowany lub ubijany produkt.



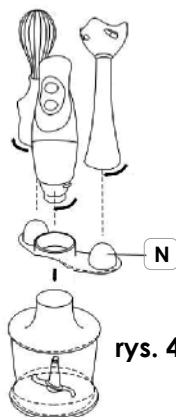
rys. 1



rys. 2



rys. 3



rys. 4

SKŁADANIE URZĄDZENIA

Montaż rozdrabniacza przedstawia rysunek 1.

Rysunek 2 prezentuje montaż korpusu ze zbiornikiem do miksowania.

Montaż trzepaczki przedstawiono na rysunku 3.

Rysunek 4 przedstawia sposób zmontowania urządzenia w celu przechowywania.

Eldom sp. z o.o.

Pawła Chromika 5a, 40-238 Katowice, POLAND

tel: (032)255-33-40, fax: (032)253-04-12

www.eldom.eu